



# INTERNATIONAL INDIAN SCHOOL, TABUK

TERM- 1 (SESSION: 2025-26)

## PRACTICE SHEETS - 2

**CLASS: III SUBJECT: URDU TOPIC: LESSONS 1, 2 ,3**

Join the following alphabets.

ا ب	ت ب	ب ا	ت اب	ن ا	ی ا	ب ی	ت ی	ب ے	ت ے

Join the following alphabets.

	پ ا ن
	ب ا ت
	ن ا ن ا
	ب ا ب ا

Separate the given words below.

	ب
	پاٹ
	ٹاٹ
	پانی
	ٹاٹ

Identify the picture and write its first alphabet.


Count and write in urdu .

★ ★ ★	♥ ♥ ♥ ♥ ♥ ♥ ♥	★ ★ ★ ★
★	😊😊😊😊😊	★ ★

Write urdu numerals in sequence 1 to 10

--	--	--	--	--	--	--	--	--	--



## چاند میں پریاں رہتی ہیں











2

چاند میں پریاں رہتی ہیں  
اور اتر کر آتی ہیں  
اور پھر خواب دکھاتی ہیں  
چاند میں پریاں رہتی ہیں  
رات گئے تک جاگوں گا  
چاند کی پریاں دیکھوں گا  
چاند میں پریاں رہتی ہیں

اماں باجی کہتی ہیں  
رات کو پر پھیلاتی ہیں  
سب بچوں کو سلاتی ہیں  
اماں باجی کہتی ہیں  
میں تو آج نہ سوؤں گا  
باہر باغ میں بیٹھوں گا  
اماں باجی کہتی ہیں

Poem oral.

Identify the picture and write its first alphabet.

Join the following alphabets.

	چ ا چ ا		ح ج
	چ ا چ ی		ج ج
	ح ا ج ی		ت خ ت
	خ ا ن		

Split the words given below.

	آج	جب	حا	
چپ	مٹ	جامن		
چ	غان	چنا		






Complete the given word.

ت _ _ _ _ ت	تخت
ب _ _ _ _ ت	بخت
ب _ _ _ _ ث	مٹ
چ _ _ _ _ ا	چنا

Split the words given below.

دو	
خود	
دین	

Identify the picture and write its first alphabet.

Complete the given word.

وا _ _ _ ی	
دو _ _ _ ت	

	دا --- ی
	ے --- ن ا
	ا --- ا ج
	ان --- ---

**Join the following alphabets.**

	دوست		خوب
	دکان		ان ا ج
	جنا ب		آبادی

\*... \*... \*... \*...